

ขั้นตอนการ Upload รายงานสรุปผลการตรวจราชการและนิเทศงาน รายจังหวัด ในระบบการตรวจราชการและนิเทศงาน สำนักตรวจและประเมินผล

.....

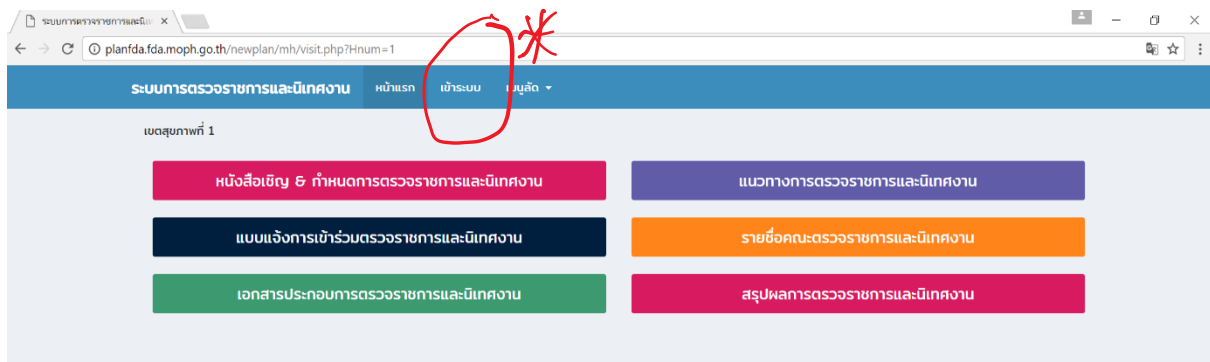
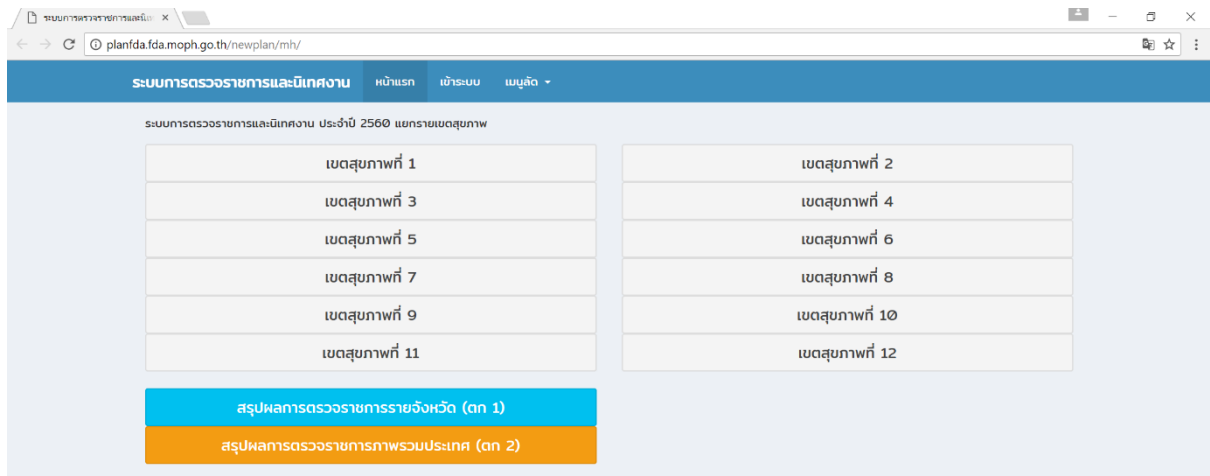
ความหมาย รายงานสรุปผลการตรวจราชการและนิเทศงาน หมายถึง การรายงานผลการตรวจราชการตาม
ประเด็นการตรวจราชการและนิเทศงานกรณีปกติ (ตก๑) บทสรุปผู้บริหารรายคณะ นำเสนอ
สรุปผลการตรวจราชการรายคณะ รายงานผลการดำเนินงานตามข้อสั่งการและข้อเสนอแนะ
(ตก๓) และแบบบูรณาการ (PPR)

ข้อจำกัด จะต้องตั้งชื่อไฟล์เป็นชื่อภาษาอังกฤษหรือตัวเลข และหรือมีเครื่องหมายได้ แต่ต้องไม่ใช่ภาษาไทยและ
ไม่มีเว้นวรรค

ข้อแนะนำ ๑. ควรแปลงไฟล์เป็น Pdf file เพราะสามารถดูบนสมาร์ตโฟนได้ โดยไม่เพี้ยน
๒ ตั้งชื่อไฟล์เป็นภาษาอังกฤษหรือตัวเลขตามหัวข้อประเด็นการตรวจราชการที่กำหนด

ขั้นตอนการ Upload

๑. เข้าเวปเพจ “ระบบการตรวจราชการและนิเทศงาน”
<http://planfda.fda.moph.go.th/newplan/mh/index.php>
๒. เลือกเขตสุขภาพที่ตรวจราชการและต้องการ Upload รายงาน



๓. เลือก “เข้าสู่ระบบ” (แถบเมนูข้างบน)
โดยการใส่ User name(ที่มีลงท้าย คำว่า mini) และ Password..... ที่กำหนดให้แต่
ละเขตสุขภาพแล้ว (ติดต่อหัวหน้ากลุ่มตรวจราชการเขตสุขภาพที่ ๑-๑๒) แล้วคลิก **เข้าสู่ระบบ**

ระบบการตรวจราชการ และนิเทศงาน

reg1mini

.....

เข้าสู่ระบบ

๔. เลือกแถบเมนูสีเขียว ของจังหวัดที่จะ Upload ไฟล์ สรุปผลการตรวจฯ (ตก๑)

ระบบการตรวจราชการและนิเทศงาน หน้าแรก ออกจากระบบ เมนูถัด >

ระบบการจัดการตรวจราชการและนิเทศงาน เขตสุขภาพที่ 1
คำแนะนำ * ไฟล์เอกสารต่าง ๆ ห้ามเป็นชื่อภาษาไทย และต้องเป็นชื่อภาษาอังกฤษเท่านั้น สามารถใช้ตัวเลขและนามพิเศษ เช่น issue_2060.pdf เป็นต้น

เพิ่มไฟล์สรุปผลการตรวจราชการและนิเทศงาน เขตสุขภาพที่ 1

จังหวัด	PDF
เชียงใหม่	เอกสาร
เชียงราย	เอกสาร
น่าน	เอกสาร
พะเยา	เอกสาร
แพร่	เอกสาร
เชียงใหม่	เอกสาร
แม่ฮ่องสอน	เอกสาร
ลำปาง	เอกสาร
ลำพูน	เอกสาร
สรุปผลการตรวจราชการและนิเทศงาน รอบที่ 1 (ต.๒)	เอกสาร

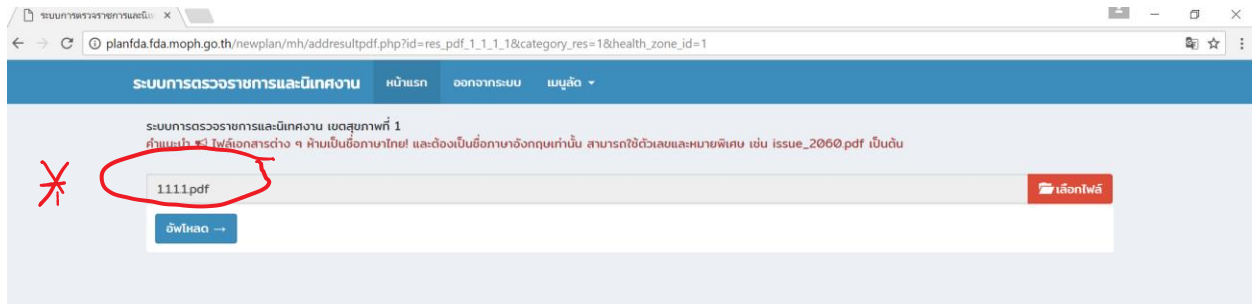
๕. เลือกเครื่องหมาย + ในคอลัมน์ เพิ่ม/เปลี่ยน ตามประเด็นการตรวจราชการ ที่ต้องการจะ Upload ไฟล์ รายงาน

สรุปผลการตรวจราชการและนิเทศงาน จังหวัดเชียงราย

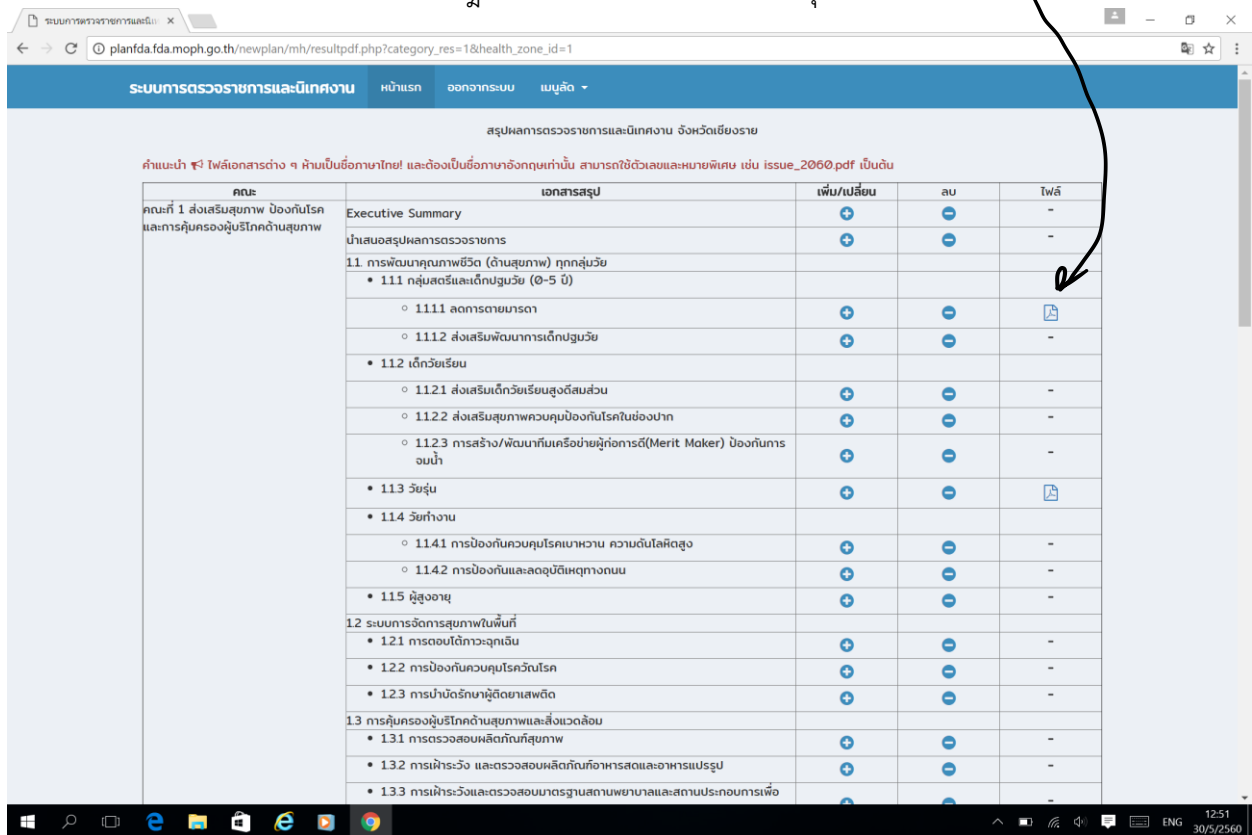
คำแนะนำ * ไฟล์เอกสารต่าง ๆ ห้ามเป็นชื่อภาษาไทย และต้องเป็นชื่อภาษาอังกฤษเท่านั้น สามารถใช้ตัวเลขและนามพิเศษ เช่น issue_2060.pdf เป็นต้น

คณะ	เอกสารสรุป	เพิ่ม/เปลี่ยน	ลบ	ไฟล์
คณะที่ 1 ส่งเสริมสุขภาพ บึงกุ่มโรคและการคุ้มครองผู้บริโภคด้านสุขภาพ	Executive Summary	+	-	-
	นำเสนอสรุปผลการตรวจราชการ	+	-	-
	11 การพัฒนาคุณภาพชีวิต (ด้านสุขภาพ) ทุกกลุ่มวัย			
	• 111 กลุ่มสตรีและเด็กปฐมวัย (0-5 ปี)			
	◦ 1111 สอดตรวจมาตรฐาน	+	-	-
	◦ 1112 ส่งเสริมพัฒนาการเด็กปฐมวัย	+	-	-
	• 112 เด็กวัยเรียน			
	◦ 1121 ส่งเสริมเด็กวัยเรียนสูงสุดถึงส่วน	+	-	-
	◦ 1122 ส่งเสริมสุขภาพควบคุมป้องกันโรคในช่องปาก	+	-	-
	◦ 1123 การสร้าง/พัฒนาทีมเครือข่ายผู้ก่อการดี (Merit Maker) บึงกุ่มการอนามัย	+	-	-
	• 113 3วัยรุ่น	+	-	-
	• 114 3วัยทำงาน			📄
	◦ 1141 การป้องกันควบคุมโรคเบาหวาน ความดันโลหิตสูง	+	-	-
	◦ 1142 การป้องกันและลดอุบัติเหตุทางถนน	+	-	-
	• 115 ผู้สูงอายุ	+	-	-
	12 ระบบการจัดการสุขภาพในพื้นที่			
	• 121 การตอบโต้ภาวะฉุกเฉิน	+	-	-
	• 122 การป้องกันควบคุมโรคติดต่อ	+	-	-
	• 123 การนำบริบทมาสู่ศักยภาพ	+	-	-
	13 การคุ้มครองผู้บริโภคด้านสุขภาพและสิ่งแวดล้อม			
	• 131 การตรวจสอบผลิตภัณฑ์สุขภาพ	+	-	-
	• 132 การเฝ้าระวัง และตรวจสอบผลิตภัณฑ์อาหารสดและอาหารแปรรูป	+	-	-
	• 133 การเฝ้าระวังและตรวจสอบมาตรฐานสถานพยาบาลและสถานประกอบการเพื่อ	+	-	-

๖. แล้วเลือกไฟล์ที่ต้องการ (ชื่อไฟล์ต้องเป็นภาษาอังกฤษ หรือตัวเลข ในภาพข้างล่างเลือกจะ Upload ไฟล์ ๑.๑.๑.๑ (สตกการตายของมารดา คณะที่ ๑) จากนั้นคลิก **อัปโหลด** แล้วรอให้ระบบบันทึก



หลังจากบันทึกแล้ว จะปรากฏไอคอนไฟล์ ในช่องตารางขวาสุด ดังภาพข้างล่าง



เสร็จสิ้นการบันทึก จำนวน ๑ รายงาน และสามารถออกจากระบบได้ และหากจำเป็นต้องมีการเปลี่ยนแปลง ให้ท่านเข้าระบบไปทำการ Upload ไฟล์ ที่แก้ไขล่าสุด ซึ่งจะทับไฟล์เดิมทันที โดยไม่ต้องลบไฟล์เดิมก่อน

.....